

# Design Manual

REGIONALMANAGEMENT IMST  
MAI 2017

MIT UNTERSTÜTZUNG VON BUND, LAND UND EUROPÄISCHER UNION



Europäischer  
Landwirtschaftsfonds für  
die Entwicklung des  
ländlichen Raums:  
Hier investiert Europa in  
die ländlichen Gebiete



## INHALTSVERZEICHNIS

Naming	Seite 04
Farbwelt	Seite 06
Abmessungen und Schutzraum	Seite 07
Anwendung	Seite 08
Typographie	Seite 10

Dieses Corporate-Design-Handbuch gibt einen verbindlichen Mindeststandard vor, lässt aber genügend Platz für notwendige Anpassungen. Für die Nutzung des Logos Regionalmanagement Imst wenden Sie sich bitte an Herrn Mauracher, der den Gebrauch des Logos für institutionelle Zwecke koordiniert. Bei Fragen zur Anwendung von Logos und Vorlagen wenden Sie sich bitte an [mindpark.at](http://mindpark.at) oder +43 5412 21 288.

HERAUSGEBER

Regionalmanagement Imst

GESTALTUNG UND KONZEPT

mindpark advertising

NAMING



**Regionalmanagement – *für* den Bezirk Imst**

Je mehr Zusätze an einem Logo kleben umso schwieriger wird es, diese in den unterschiedlichen Anwendungsbereichen und Größen darzustellen. Aus »REGIO Regionalmanagement Bezirk Imst« wurde »Regio Imst«. Durch die Kürze dieses Wortlauts kann man das Logo größer und besser lesbar abbilden.

Die Aufgabe von Regio Imst liegt darin, über die Stadtgrenzen zu denken und zu handeln. Sie sind der Ansprechpartner für jede Gemeinde aus dem Bezirk Imst. Aus diesem Gedanken heraus und um in einem direkten Dialog mit dem Klienten zu treten, entwickelte sich der neue Zusatz »Regionalmanagement – für den Bezirk Imst«. Mit dieser Schreibweise hat jede Gemeinde des Bezirks den gleichen Stellenwert beim Regionalmanagement und es wird darauf eingegangen, dass Regio Imst nicht für die eigene Tasche oder große Konzerne handelt, sondern auf den einzelnen und dessen Bedürfnisse Rücksicht nimmt.

Der Zusatz sollte nicht direkt in Kombination mit dem Logo stehen. Er kann eher völlig losgelöst oder je nach Anwendungsbereich, wie zum Beispiel auf Flyer oder Roll-ups, zusätzlich eingesetzt werden.

FARBWELT




PANTONE 2187 U




PANTONE 657 U




CMYK 100 / 70 / 40 / 0



CMYK 14 / 0 / 0 / 6



RGB 8 / 80 / 125

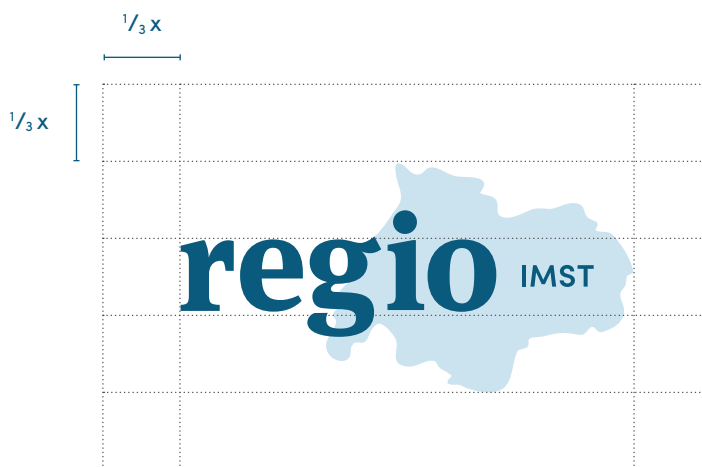


RGB 220 / 233 / 246

## ABMESSUNG & SCHUTZRAUM



Die in der Abbildung angegebenen Regelgrößen beziehen sich auf die Höhe des Regio Schriftzuges, dessen Ausgangspunkt die Versalhöhe der kleiner gesetzten Grundschrift Imst bildet. Wenn nicht bereits genaue Größen bei der jeweiligen Anwendung festgelegt sind, liegt die Mindestbreite des Logos bei 20 Millimetern.



Grundsätzlich sollte der Schutzraum um das Logo so groß wie möglich sein, damit seine optische Wirkung nicht von anderen grafischen Elementen beeinträchtigt wird. Der Mindestabstand nach allen Seiten basiert auf einer definierten Höhe ( $\frac{1}{3} x$ ). Der Schutzraum gilt für jede Anwendung des Logos.

FALSCHER ANWENDUNG



Logo stauchen



Logo drehen



Elemente verschieben,  
hinzufügen oder entfernen



Logo existiert nur in den  
vorgegebenen Farben



RICHTIGE ANWENDUNG



Aa

Meta Serif

abcdefghijklmnopqrstuvwxyz  
ABCDEFGHIJKLMNOPQRSTUVWXYZ  
0123456789 – ( ) @ # ?!

Aa

Sofia Pro

abcdefghijklmnopqrstuvwxyz  
ABCDEFGHIJKLMNOPQRSTUVWXYZ  
0123456789 – ( ) @ # ?!

Meta Serif Bold  
9pt / 14pt Zeilenabstand

---

**Die Schriften „Meta Serif“ und „Sofia Pro“ bilden die Schriftfamilie des Regio Imst Corporate Designs.**

*Die FF Meta Serif ist die 2007 erschienene, serifenlose Schwester zur erfolgreichen FF Meta von Erik Spiekermann. Neben letzterem zeichnen auch Christian Schwartz und Kris Sowersby für den Entwurf der Meta Serif verantwortlich.*

Meta Serif Light Italic  
16pt / 24pt Zeilenabstand

---

Die Buchstabenskelette lehnen sich an die der serifenlosen Meta an, jedoch besitzt die Meta Serif eher einen statischen Duktus mit senkrechter Schattenachse und konstruiert wirkenden, kräftigen Serifen.

Meta Serif Light  
9pt / 14pt Zeilenabstand

---

#### SOFIA PRO

Das Schriftbild der „Sofia Pro“ wird vor allem als modernen Kontrast zur „Meta Serif“ eingesetzt. Sie eignet sich durch die gute Lesbarkeit für Fließtexte, kommt aber auch für Headlines zum Einsatz.

Sofia Pro, Regular  
9pt / 14pt Zeilenabstand

---

**REGIONALMANAGEMENT  
BEZIRK IMST**  
Kirchplatz 8, 6426 Roppen

**T** +43 (0)5417 200 18  
**M** [info@regio-imst.at](mailto:info@regio-imst.at)  
**W** [www.regio-imst.at](http://www.regio-imst.at)